



PIRAATTIPUOLUE

PIRAATTIPUOLUE-KYSELY

16.3.2013



PIRAATTIPUOLUE

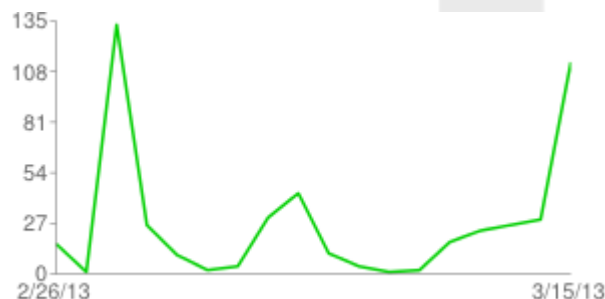
Yleistä kyselystä:

Toteutusaika: 26.2.–15.3.2013

Vastaajia yhteensä: 494

Tarkoitus: Tuloksia hyödynnetään puolueen toiminnan kehittämisessä.

Huomioitavaa: Eri kysymysten vastaajamäärät poikkeavat toisistaan. Monissa kysymyksissä saattoi valita useamman kuin yhden vaihtoehdon. Kysymykset, joihin saattoi antaa vapaata palautetta, eivät näy tässä katsauksessa. Vuoden 2011 kyselyn luvut on merkitty sulkuihin.

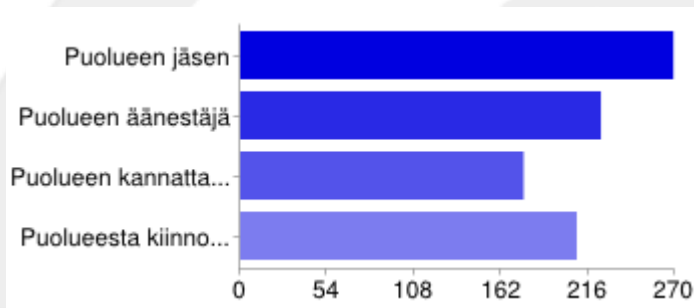


Vastaajamäärän kehitys. Vastauspiikit osuvat yhteen lähinnä Facebook-viestinnän ja jäsenkirjeiden lähettämisen kanssa.



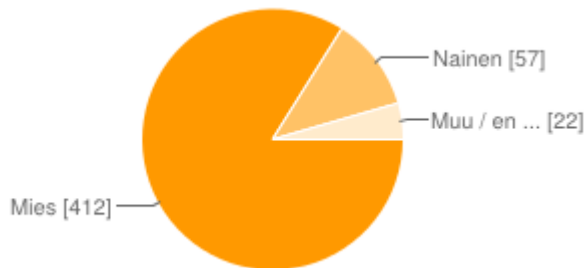
PIRAATTIPUOLUE

1. Mikä on suhteesi Piraattipuolueeseen?



Puolueen jäsen	55 %	(50 %)
Puolueen äänestäjä	46 %	(41 %)
Puolueen kannattaja / tukija	36 %	(32 %)
Puolueesta kiinnostunut	42 %	(52 %)

2. Sukupuoli-identiteettisi?

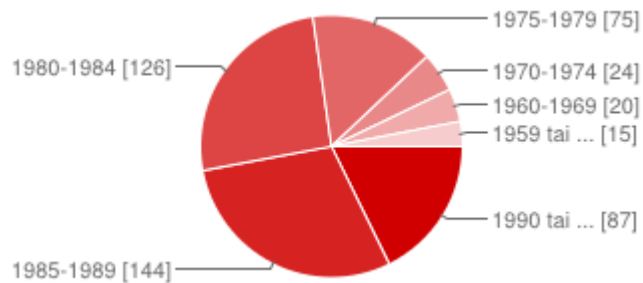


Mies	84 %	(79 %)
Nainen	12 %	(18 %)
Muu / en halua vastata	4 %	(2 %)



PIRAATTIPUOLUE

3. Syntymävuotesi?

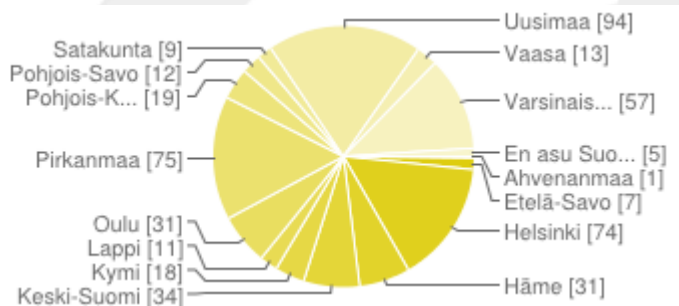


1990 tai myöhemmin	18 %	(19 %)
1985-1989	29 %	(28 %)
1980-1984	26 %	(27 %)
1975-1979	15 %	(12 %)
1970-1974	5 %	(5 %)
1960-1969	4 %	(4 %)
1959 tai aikaisemmin	3 %	(4 %)



PIRAATTIPUOLUE

4. Vaalipiiri, jonka alueella asut?

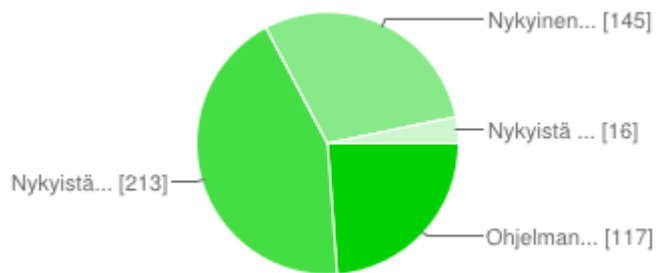


Ahvenanmaa	0 %	(0 %)
Etelä-Savo	1 %	(1 %)
Helsinki	15 %	(18 %)
Häme	6 %	(6 %)
Keski-Suomi	7 %	(5 %)
Kymi	4 %	(4 %)
Lappi	2 %	(2 %)
Oulu	6 %	(7 %)
Pirkanmaa	15 %	(16 %)
Pohjois-Karjala	4 %	(2 %)
Pohjois-Savo	2 %	(2 %)
Satakunta	2 %	(2 %)
Uusimaa	19 %	(20 %)
Vaasa	3 %	(3 %)
Varsinais-Suomi	12 %	(10 %)
En asu Suomessa	1 %	(1 %)



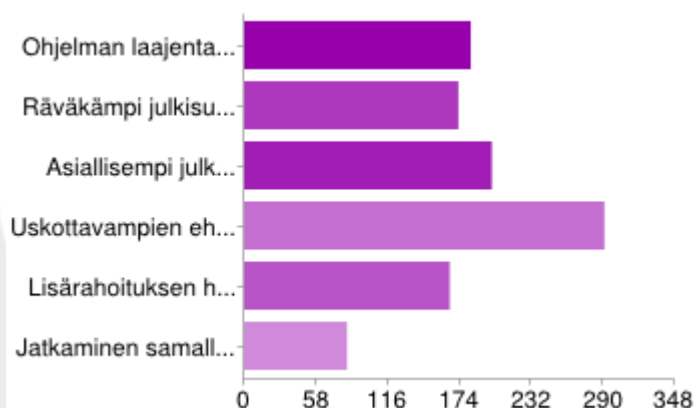
PIRAATTIPUOLUE

5. Mitä mieltä olet puolueohjelmasta?



Ohjelman pitäisi olla yleispuoluetyyppinen (ottaa kantaa kaikkiin poliittisiin aiheisiin)	24 %
Nykyistä jonkin verran laajempi	43 %
Nykyinen laajuus on hyvä	30 %
Nykyistä suppeampi	3 %

6. Mitkä ovat mielestäsi tärkeimpiä asioita Piraattipuolueen kannatuksen ja aktiivimäärän kasvattamiseksi?

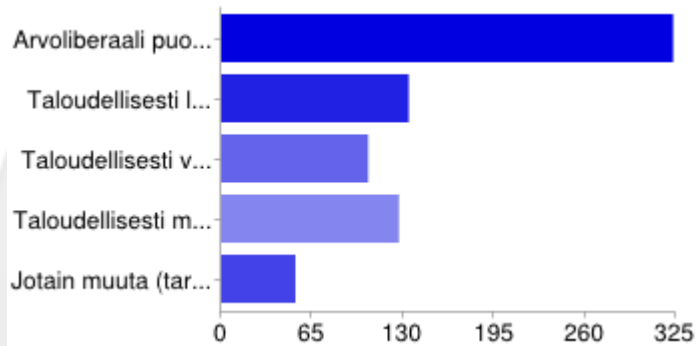


Ohjelman laajentaminen yleispuolueen suuntaan	37 %
Räväkämpi julkisuuskuva	35 %
Asiallisempi julkisuuskuva	41 %
Uskottavampien ehdokkaiden hankkiminen	59 %
Lisärahoituksen hankkiminen	34 %
Jatkaminen samalla linjalla kuin aiemminkin	17 %



PIRAATTIPUOLUE

8. Millainen Piraattipuolueen pitäisi olla, mikäli ohjelmaa laajennetaan?



Arvoliberaali puolue.	66 %
Taloudellisesti liberaali (julkisen sektorin roolia vähennettävä, markkinoita vapautettava).	27 %
Taloudellisesti vasemmalla (julkisen sektorin roolia voidaan kasvattaa, markkinoita rajoitettava).	21 %
Taloudellisesti maltillinen (julkisen sektorin ja markkinoiden pysyttävä suunnilleen nykyisellään).	26 %
Jotain muuta (tarkenna kirjoittamalla avoin vastaus kohtaan 10!).	11 %



PIRAATTIPUOLUE

9. Jos Piraattipuolue alkaisi ottaa laajemmin kantaa eri politiikan osa-alueisiin, mihin puolueen olisi erityisen tärkeää ottaa kantaa nykyisessä ohjelmassa olevien asioiden lisäksi?

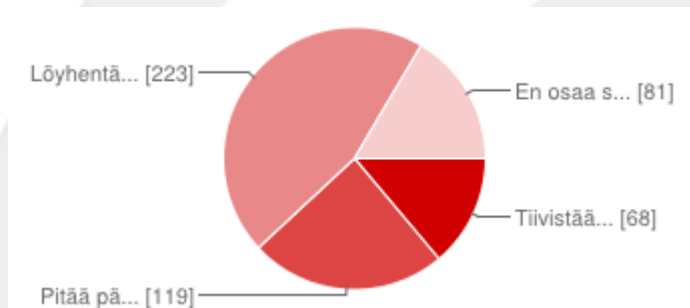


EU-politiikka (EU-tasoisesta yhteistyöstä laajuus ym.)	45 %
Aluepolitiikka (mm. kunta- ja palvelurakennemuutokset, maataloustuet)	17 %
Koulutus- ja tiedepolitiikka	70 %
Terveystieteiden ja sosiaalipalvelut	29 %
Pienituloisten toimeentulo	40 %
Nuorten syrjäytyminen ja nuorisopolitiikka	54 %
Lasten ja lapsiperheiden asema	15 %
Opiskelijoiden asema	55 %
Eläkeläisten ja vanhusten asema	11 %
Vähemmistöjen asema	23 %
Yrittäjien ja yritysten asema	25 %
Ympäristönsuojelu ja eläinten asema	18 %
Holhoava lainsäädäntö (kielto- ja uhrittomat rikokset, byrokratia)	65 %
Rikollisuus ja yleinen järjestys	17 %
Maahanmuutto ja kehitysyhteistyö	13 %
Liikennepolitiikka	10 %
Ulko- ja turvallisuuspolitiikka	9 %
Teollisuuden kilpailukyky	21 %
Työmarkkinapolitiikka (eläkeikä, irtisanomissuoja jne.)	23 %
Jokin muu (tarkenna kirjoittamalla avoin vastaus kohtaan 10!)	9 %



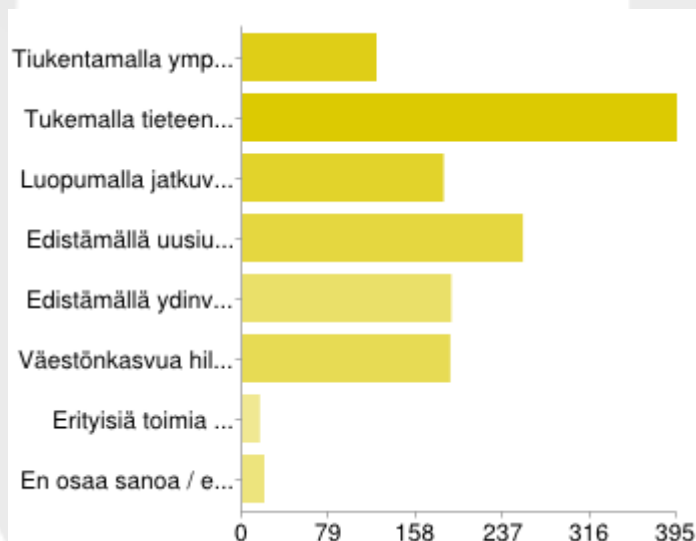
PIRAATTIPUOLUE

11. Pitäisikö Suomen suhdetta Euroopan unioniin tiivistää vai löyhentää?



Tiivistää (lisätä EU-tasolla käsiteltäviä asioita ja tehdä sitovampia päätöksiä).	14 %
Pitää pääosin nykyisellään.	24 %
Loyhentää (vähentää EU-tasolla käsiteltäviä asioita ja tehdä vähemmän sitovia päätöksiä).	45 %
En osaa sanoa.	16 %

12. Miten turvataan parhaiten ympäristöllisesti kestävä kehitys?

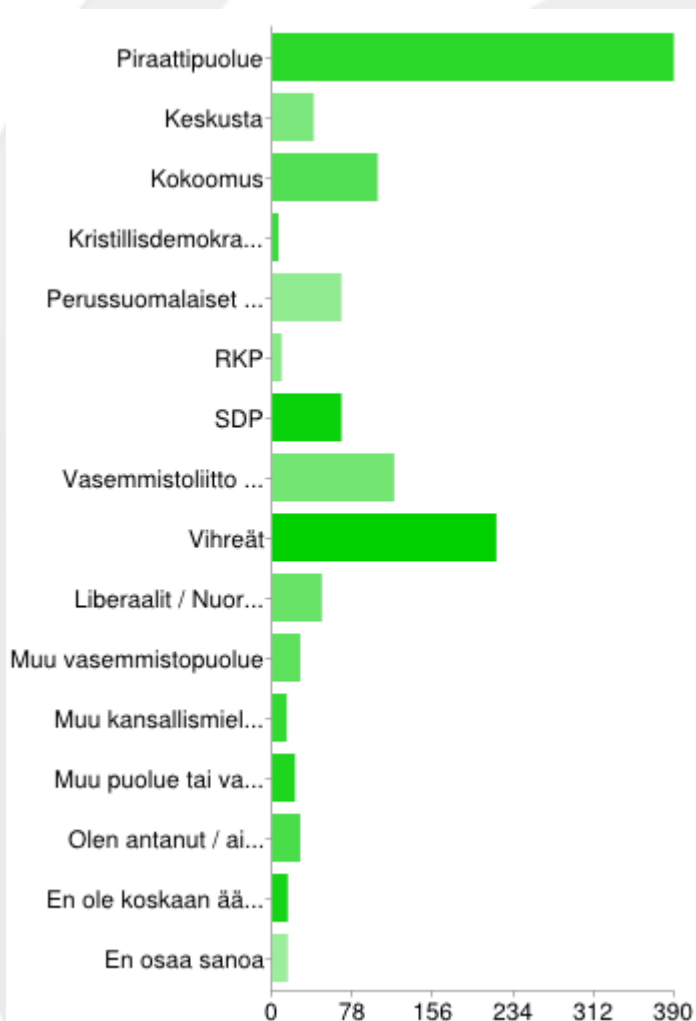


Tiukentamalla ympäristösäännöksiä (mukaan lukien päästökauppa ja -kiintiöt sekä haittaverot).	25 %
Tukemalla tieteen ja teknologian kehitystä.	80 %
Luopumalla jatkuvasta talouskasvusta.	37 %
Edistämällä uusiutuvien energiamuotojen käyttöä (esim. tuotannon taloudellinen tukeminen).	52 %
Edistämällä ydinvoiman lisärakentamista (esim. luvat uusille laitoksille).	39 %
Väestönkasvua hillitsemällä (esim. tukemalla perhesuunnittelua kehittyvissä maissa).	39 %
Eryyisiä toimia ei tarvita.	3 %
En osaa sanoa / en halua vastata.	4 %



PIRAATTIPUOLUE

13. Mitä puolueita olet aiemmin äänestänyt ja/tai aiot äänestää tulevaisuudessa?

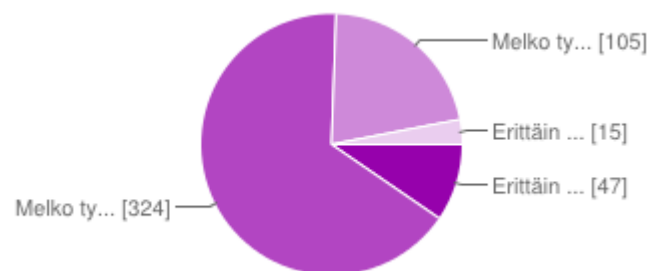


Piraattipuolue	79 % (58 %)
Keskusta / Maalaisliitto	8 % (6 %)
Kokoomus	21 % (24 %)
Kristillisdemokraatit	1 % (2 %)
Perussuomalaiset / SMP	14 % (15 %)
RKP	2 % (3 %)
SDP	14 % (15 %)
Vasemmistoliitto / SKDL	24 % (25 %)
Vihreät	44 % (42 %)
Liberaalit / Nuorsuomalaiset / LKP / Muu liberaalipuolue	10 % (10 %)
Muu vasemmistopuolue	6 % (6 %)
Muu kansallismielinen tai oikeistopuolue	3 % (3 %)
Muu puolue tai valitsijamiesyhdistys	4 % (4 %)
Olen antanut / aion antaa tyhjän tai muun hylätyn äänen	6 % (5 %)
En ole koskaan äänestänyt / En aio äänestää	3 % (5 %)
En osaa sanoa	3 % (4 %)



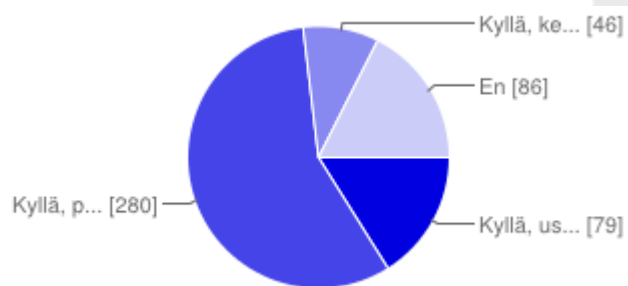
PIRAATTIPUOLUE

14. Kuinka tyytyväinen olet yleisestiottaen Piraattipuolueen toimintaan?



Erittäin tyytyväinen	10 %	(8 %)
Melko tyytyväinen	66 %	(68 %)
Melko tyytymätön	21 %	(20 %)
Erittäin tyytymätön	3 %	(3 %)

15. Muistatko havainneesi Piraattipuolueesta mainintoja yleisissä tiedotusvälineissä (televisio, radio, sanoma- ja aikakauslehdet, verkkolehdet jne.)?

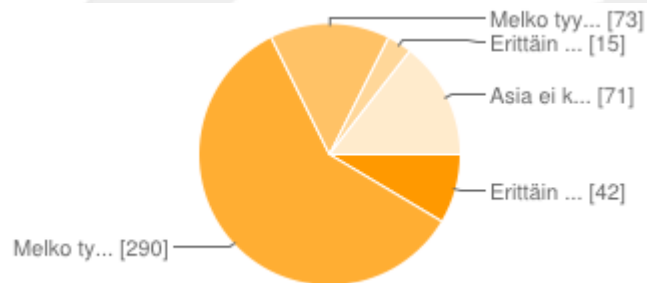


Kyllä, useasti	16 %	(23 %)
Kyllä, pari kertaa	57 %	(59 %)
Kyllä, kerran	9 %	(7 %)
En	18 %	(10 %)



PIRAATTIPUOLUE

16. Oletko tyytyväinen Piraattipuolueen verkkosivustoihin ja -palveluihin?



Erittäin tyytyväinen	9 %	(12 %)
Melko tyytyväinen	59 %	(63 %)
Melko tyytymätön	15 %	(10 %)
Erittäin tyytymätön	3 %	(1 %)
Asia ei kiinnosta minua	14 %	(11 %)

17. Mitkä ovat tärkeimpiä tapoja, joiden kautta Piraattipuolueen kannattaa olla yhteydessä jäseniinsä?

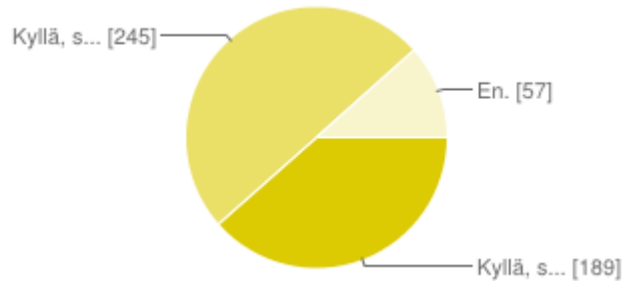


Sähköposti	73 %
Verkkosivut	69 %
Facebook	65 %
Google+	23 %
Twitter	34 %
IRC	27 %
Puhelin / tekstiviestit	7 %
Posti	13 %
Jokin muu (tarkenna kirjoittamalla avoin vastaus kohtaan 19!)	4 %



PIRAATTIPUOLUE

18. Oletko kiinnostunut osallistumaan verkon kautta neuvoa-antaviin ja/tai sitoviin jäsenäänestyksiin ja -kyselyihin sekä antamaan sanallista palautetta?



Kyllä, säännöllisesti	38 %
Kyllä, silloin tällöin	50 %
En	12 %



PIRAATTIPUOLUE

Kiitos tutustumisesta kyselyyn!

Kyselyn raakadata on saatavilla osoitteesta:

http://arkisto.piraattipuolue.fi/index.php?dir=tilastot/kysely_2013/

(Raakadatasta on yksityisyyden suojan varmistamiseksi poistettu aikaleimat, eivätkä vastaukset ole ajallisessa järjestyksessä. Lisäksi on poistettu kysymyksen 20. sanalliset palautteet, jotka ovat vain puolueen luottamushenkilöiden käytössä.)