



# PIRAATTIPUOLUE

## PIRAATTIPUOLUE-KYSELY

30.8.2011



# PIRAATTIPUOLUE

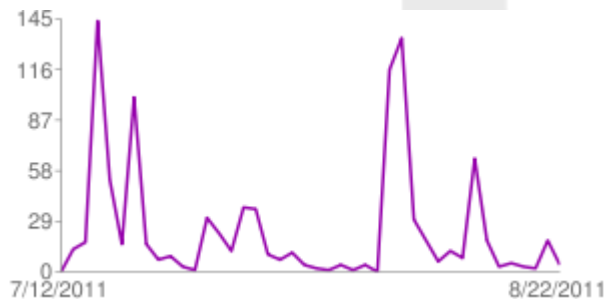
## Yleistä kyselystä:

Toteutusaika: 13.7.–22.8.2011

Vastaajia yhteensä: 1003

Tarkoitus: Tuloksia hyödynnetään puolueen toiminnan kehittämiseksi.

Huomioitavaa: Eri kysymysten vastaajamäärät poikkeavat toisistaan. Monissa kysymyksissä saattoi valita useamman kuin yhden vaihtoehdon. Kysymykset, joihin saattoi antaa vapaata palautetta, eivät näy tässä katsauksessa.

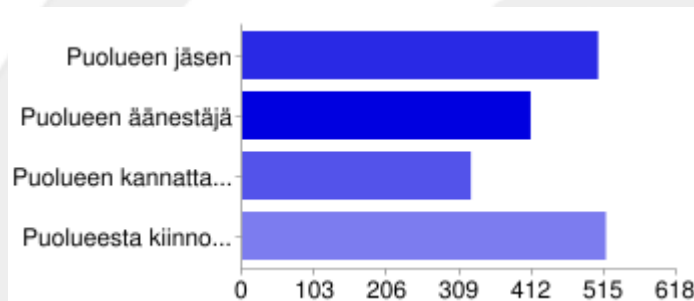


Vastaajamäärän kehitys. Vastauspiikit osuvat yhteen lähinnä Facebook-viestinnän ja jäsenkirjeiden lähettämisen kanssa.



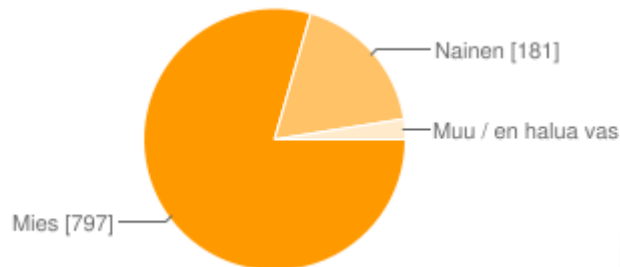
# PIRAATTIPUOLUE

## 1. Mikä on suhteesi Piraattipuolueeseen?



Puolueen jäsen	506	50 %
Puolueen äänestäjä	410	41 %
Puolueen kannattaja / tukija	325	32 %
Puolueesta kiinnostunut	517	52 %

## 2. Sukupuoli-identiteettisi?

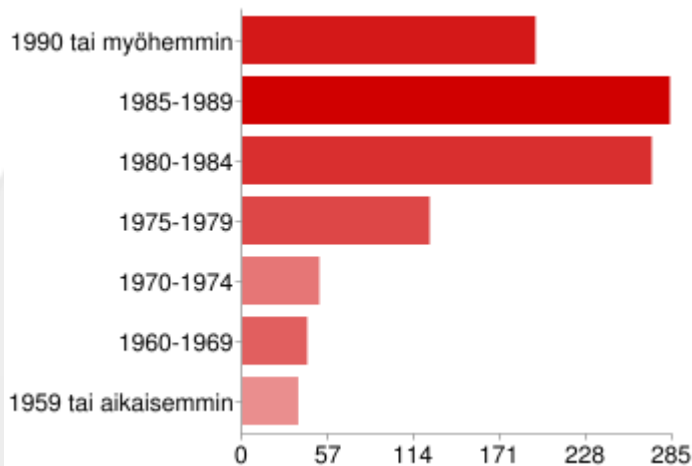


Mies	797	79 %
Nainen	181	18 %
Muu / en halua vastata	25	2 %



# PIRAATTIPUOLUE

## 3. Syntymävuotesi?

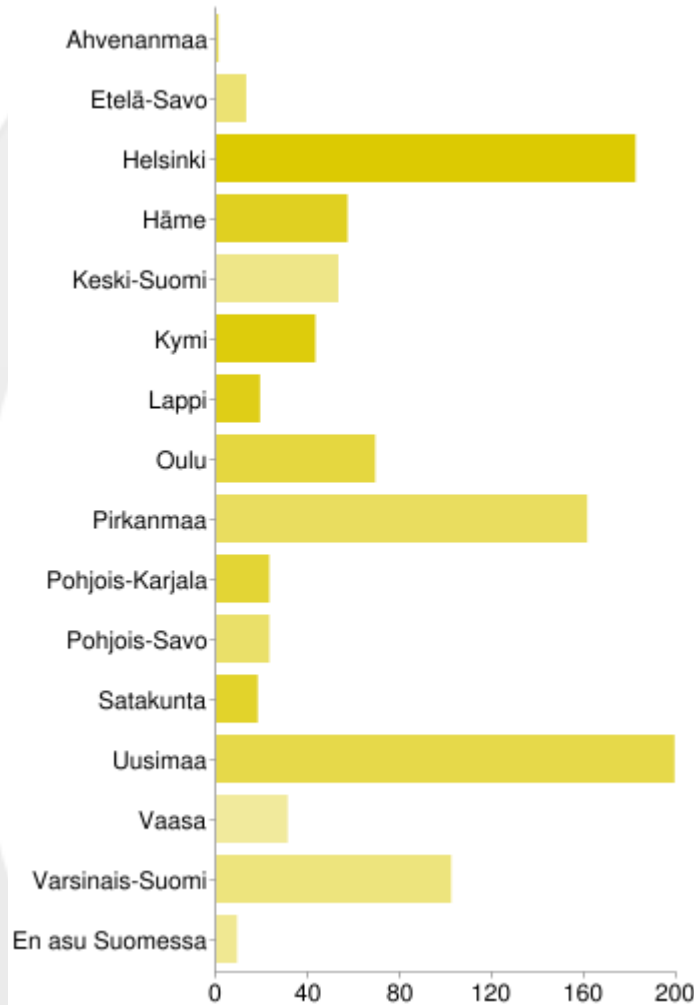


1990 tai myöhemmin	194	19 %
1985-1989	283	28 %
1980-1984	271	27 %
1975-1979	124	12 %
1970-1974	51	5 %
1960-1969	43	4 %
1959 tai aikaisemmin	37	4 %



# PIRAATTIPUOLUE

## 4. Vaalipiiri, jonka alueella asut?



Ahvenanmaa	1	0 %
Etelä-Savo	13	1 %
Helsinki	182	18 %
Häme	57	6 %
Keski-Suomi	53	5 %
Kymi	43	4 %
Lappi	19	2 %
Oulu	69	7 %
Pirkanmaa	161	16 %
Pohjois-Karjala	23	2 %
Pohjois-Savo	23	2 %
Satakunta	18	2 %
Uusimaa	199	20 %
Vaasa	31	3 %
Varsinais-Suomi	102	10 %
En asu Suomessa	9	1 %



# PIRAATTIPUOLUE

## 5. Koulutustaustasi?



Peruskoulu, kansa-, kansalais- tai keskikoulu	109	11 %
Ammattikoulu tai vastaava opistoasteen tutkinto	224	22 %
Lukio tai kaksoistutkinto	324	32 %
Alempi korkeakoulututkinto (amk, kandidaatti)	210	21 %
Ylempi korkeakoulututkinto (maisteri, yAmk)	118	12 %
Tieteellinen jatkotutkinto	11	1 %
Ei mikään näistä	7	1 %



# PIRAATTIPUOLUE

## 6. Ammattitaustasi?

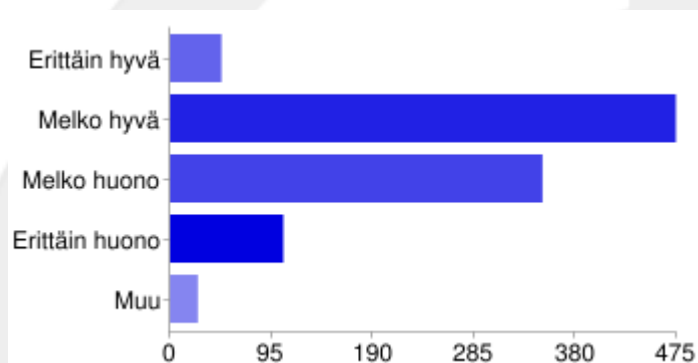


Tieto- ja viestintäteknenen ala	314	31 %
Muu tekninen ala	53	5 %
Sosiaali- ja terveysala	31	3 %
Opetus- ja koulutusala	17	2 %
Kulttuuri- ja taideala	46	5 %
Media-ala ja viestintä	55	5 %
Kuljetus ja liikenne	11	1 %
Muu palvelu- tai asiantuntija-ala	55	5 %
Rakennusala	25	2 %
Muu teollisuusala	24	2 %
Maatalous	5	0 %
Yksityisyrittäjä	23	2 %
Opiskelija	243	24 %
Työtön	53	5 %
Muu	48	5 %



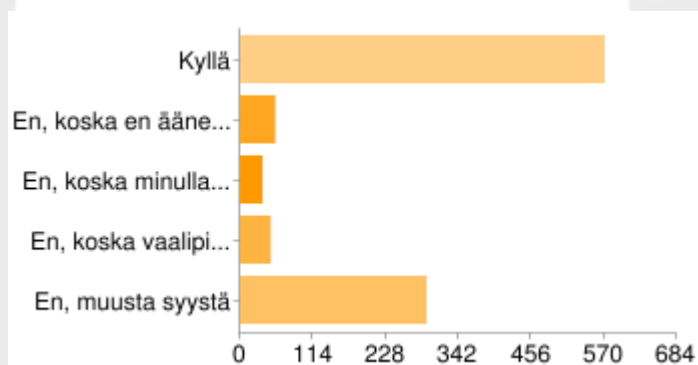
# PIRAATTIPUOLUE

## 7. Millaiseksi arvioit taloudellisen tilanteesi?



Erittäin hyvä	48	5 %
Melko hyvä	474	47 %
Melko huono	349	35 %
Erittäin huono	106	11 %
Muu	26	3 %

## 9. Äänestitkö Piraattipuoluetta eduskuntavaaleissa 2011?



Kyllä	571	57 %
En, koska en äänestänyt lainkaan	55	5 %
En, koska minulla ei ollut äänioikeutta	35	3 %
En, koska vaalipiirissäni ei ollut Piraattipuolueen ehdokkaita	48	5 %
En, muusta syystä	292	29 %





# PIRAATTIPUOLUE

## 10. Mitkä näistä seikoista vähensivät haluasi äänestää Piraattipuoluetta eduskuntavaaleissa 2011?

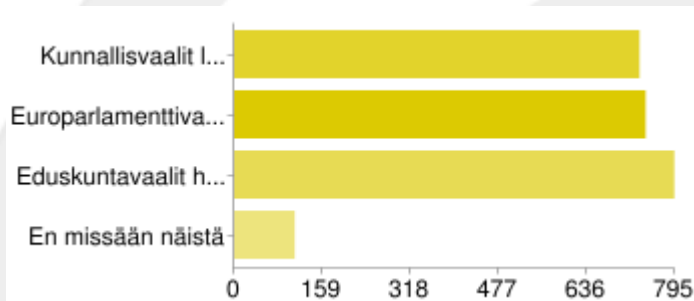


Piraattipuolue ajaa liian harvoja asioita	225	23 %
En uskonut Piraattipuolueen saavan kansanedustajapaikkoja	306	31 %
Liian radikaalit kannat tekijänoikeuksiin	55	6 %
Liian radikaalit kannat sananvapauden suhteen	9	1 %
Muut liian radikaalit kannat	68	7 %
Yksittäisten ehdokkaiden mielipiteet, joista olen eri mieltä	394	40 %
En löytänyt / minun oli vaikea löytää sopivaa ehdokasta	222	23 %
Ehdokkaisiin kohdistuva kielteinen julkisuus vaalien alla	125	13 %
Muu kielteinen julkisuus vaalien alla	43	4 %
Piraattipuolueen ajamat asiat eivät olleet riittävästi julkisuudessa vaalien alla	263	27 %
Koin, että jonkin muun puolueen äänestäminen oli / olisi voinut olla parempi tapa edistää Piraattipuolueen ajamia asioita	157	16 %
Pidin / olisin voinut pitää tärkeäimpinä sellaisia asioita, joita Piraattipuolue ei aja	207	21 %
En yleisestiottaen pidä Piraattipuolueen ajamia asioita tärkeinä	12	1 %
Olen yleisestiottaen eri mieltä Piraattipuolueen kanssa	12	1 %
Jokin muu syy	123	12 %
Ei mikään	148	15 %



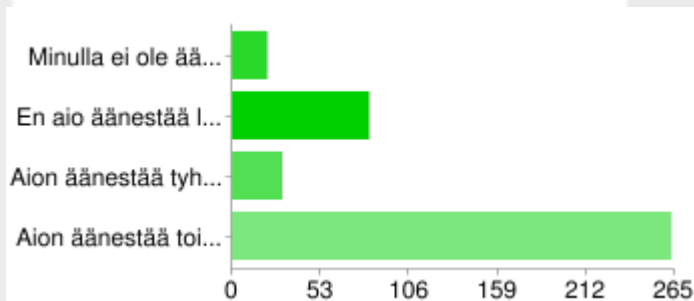
# PIRAATTIPUOLUE

## 11. Missä seuraavissa vaaleissa voisit äänestää Piraattipuoluetta?



Kunnallisvaalit lokakuussa 2012	731	74 %
Europarlamenttivaalit kesäkuussa 2014	742	75 %
Eduskuntavaalit huhtikuussa 2015	794	80 %
En missään näistä	109	11 %

## 12. Mitkä seuraavista seikoista vaikuttavat siihen, ettet voisi äänestää Piraattipuoluetta jossakin tai joissakin kysymyksessä 11. mainituissa vaaleissa?

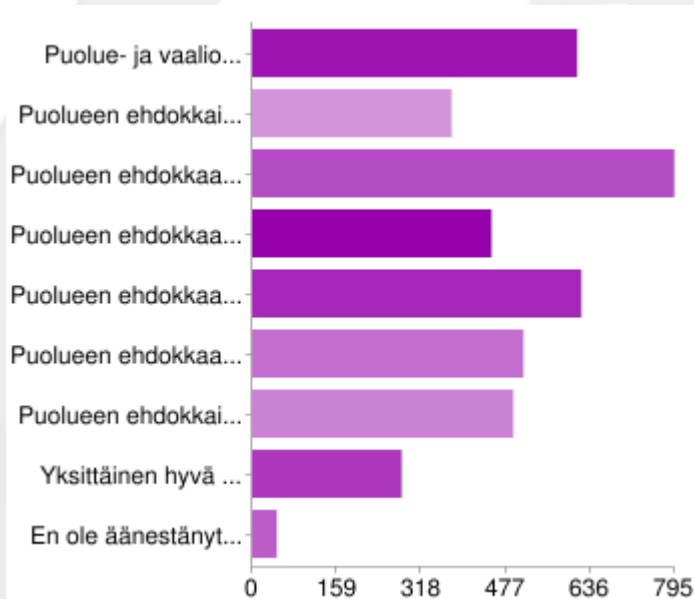


Minulla ei ole äänioikeutta	21	6 %
En aio äänestää lainkaan	82	23 %
Aion äänestää tyhjää tai antaa muun hylätyn äänen	30	8 %
Aion äänestää toista puoluetta tai valitsijamiesyhdistystä	263	72 %



# PIRAATTIPUOLUE

## 13. Mtkä näistä seikoista lisäisivät / lisäävät haluasi äänestää Piraattipuoluetta?

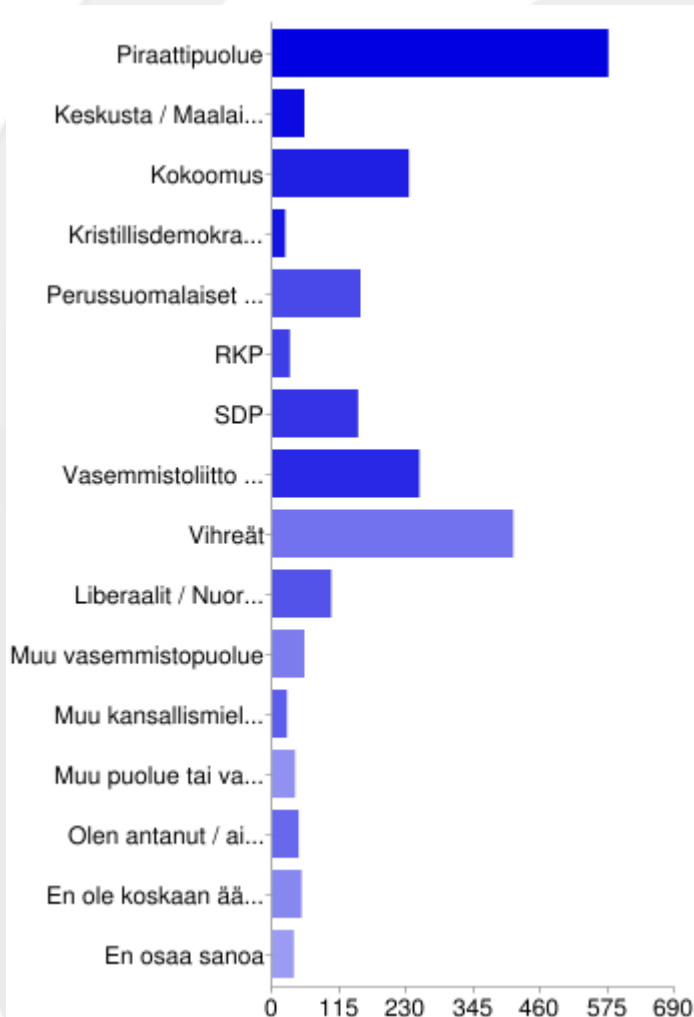


Puolue- ja vaaliohjelmissa määritellyt kannat ja tavoitteet	611	62 %
Puolueen ehdokkaiden kannat joihinkin puolueohjelman ulkopuolisiin asioihin	375	38 %
Puolueen ehdokkaat ymmärtävät Internetin ja tietoyhteiskunnan toimintaa	794	80 %
Puolueen ehdokkaat ymmärtävät nuorille tärkeitä asioita	450	46 %
Puolueen ehdokkaat ovat vapaamielisiä / arvoliberaaleja	619	63 %
Puolueen ehdokkaat suhtautuvat politiikkaan järkiperusteisemmin kuin muut	510	52 %
Puolueen ehdokkaiden arvomaailma on minulle sopiva	491	50 %
Yksittäinen hyvä ehdokas, jota halusin / haluan äänestää	281	28 %
En ole äänestänyt enkä aio äänestää Piraattipuoluetta	46	5 %



# PIRAATTIPUOLUE

## 14. Mitä puolueita olet aiemmin äänestänyt ja/tai aiot äänestää tulevaisuudessa?

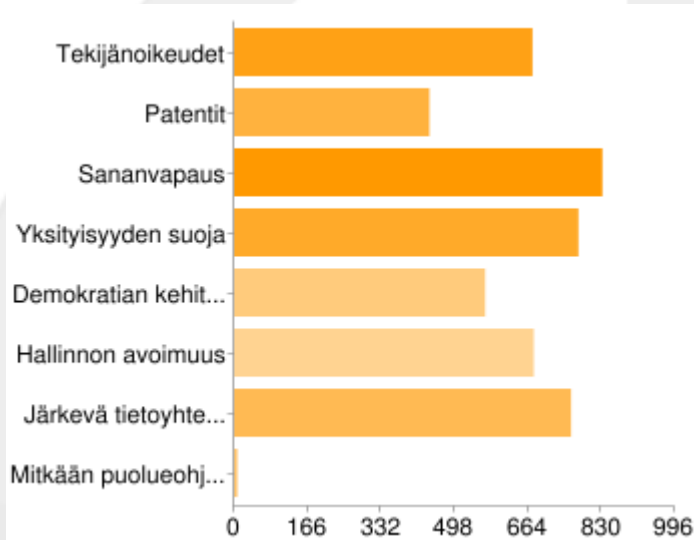


Piraattipuolue	576	58 %
Keskusta / Maalaisliitto	55	6 %
Kokoomus	234	24 %
Kristillisdemokraatit	22	2 %
Perussuomalaiset / SMP	151	15 %
RKP	30	3 %
SDP	147	15 %
Vasemmistoliitto / SKDL	252	25 %
Vihreät	413	42 %
Liberaalit / Nuorsuomalaiset / LKP / Muu liberaalipuolue	101	10 %
Muu vasemmistopuolue	55	6 %
Muu kansallismielinen tai oikeistopuolue	25	3 %
Muu puolue tai valitsijamiesyhdistys	39	4 %
Olen antanut / aion antaa tyhjän tai muun hylätyn äänen	45	5 %
En ole koskaan äänestänyt / En aio äänestää	50	5 %
En osaa sanoa	37	4 %



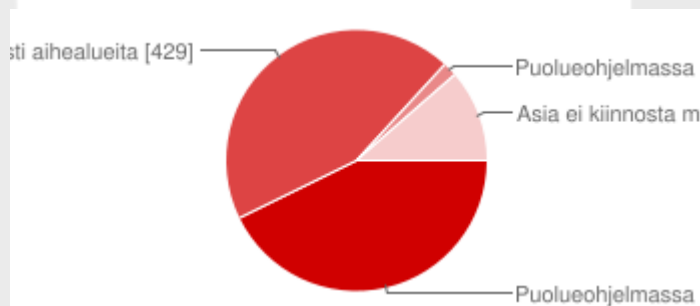
# PIRAATTIPUOLUE

## 16. Mitkä puolueohjelman aihealueet kiinnostavat sinua eniten?



Tekijänoikeudet	674	68 %
Patentit	441	44 %
Sananvapaus	832	83 %
Yksityisyyden suoja	778	78 %
Demokratian kehittäminen	567	57 %
Hallinnon avoimuus	677	68 %
Järkevä tietoyhteiskuntakehitys	761	76 %
Mitkään puolueohjelman aihealueet eivät kiinnosta minua	7	1 %

## 17. Miten luonnehtisit puolueohjelman kattavuutta?

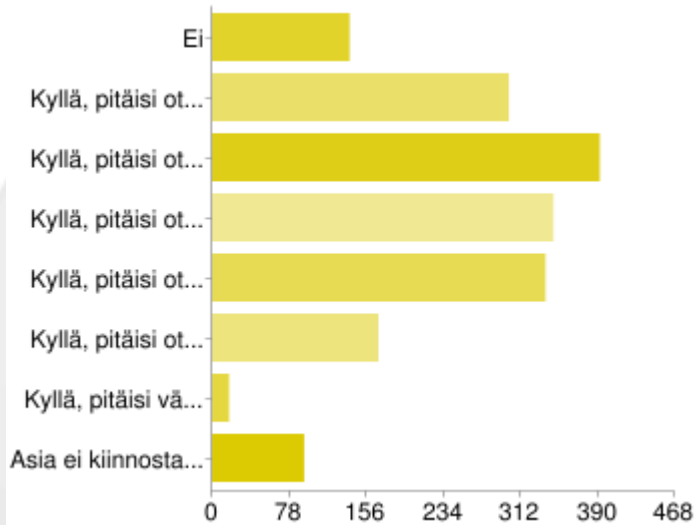


Puolueohjelmassa on liian vähän aihealueita	416	41%
Puolueohjelmassa on sopivasti aihealueita	429	43%
Puolueohjelmassa on liikaa aihealueita	17	2%
Asia ei kiinnosta minua	111	11%



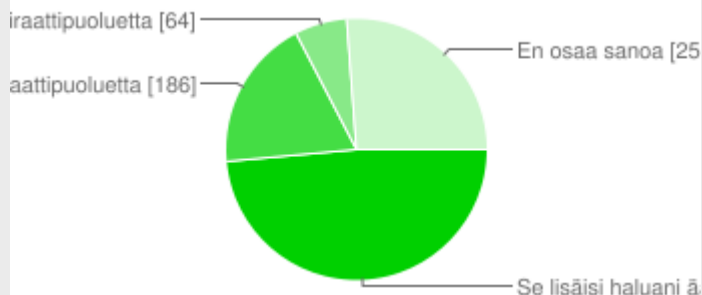
# PIRAATTIPUOLUE

## 18. Pitäisikö puolueohjelmaa muuttaa?



Ei	139	14 %
Kyllä, pitäisi ottaa laajemmin mukaan tietoyhteiskuntaan liittyviä aihealueita	300	31 %
Kyllä, pitäisi ottaa laajemmin mukaan arvoliberaaleja ja yksilönvapautta korostavia aihealueita	392	40 %
Kyllä, pitäisi ottaa mukaan talouspolitiikkaan liittyviä aihealueita	345	35 %
Kyllä, pitäisi ottaa mukaan mitä tahansa sellaisia aihealueita, joista puolueen jäsenistön keskuudessa on vahva yhteisymmärrys	337	35 %
Kyllä, pitäisi ottaa mukaan laajasti monenlaisia eri aihealueita	168	17 %
Kyllä, pitäisi vähentää aihealueiden määrää	17	2 %
Asia ei kiinnosta minua	93	10 %

## 19. Jos puolueohjelmaan otettaisiin uusia aihealueita tietoyhteiskunta-asioiden ulkopuolelta, miten tämä vaikuttaisi haluusi äänestää Piraattipuoluetta?

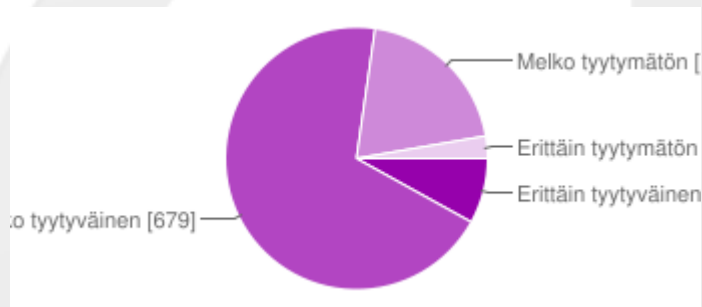


Se lisäisi haluani äänestää Piraattipuoluetta	480	48 %
Se ei vaikuttaisi haluuni äänestää Piraattipuoluetta	186	19 %
Se vähentäisi haluani äänestää Piraattipuoluetta	64	6 %
En osaa sanoa	259	26 %



# PIRAATTIPUOLUE

## 21. Kuinka tyytyväinen olet yleisestiottaen Piraattipuolueen toimintaan?

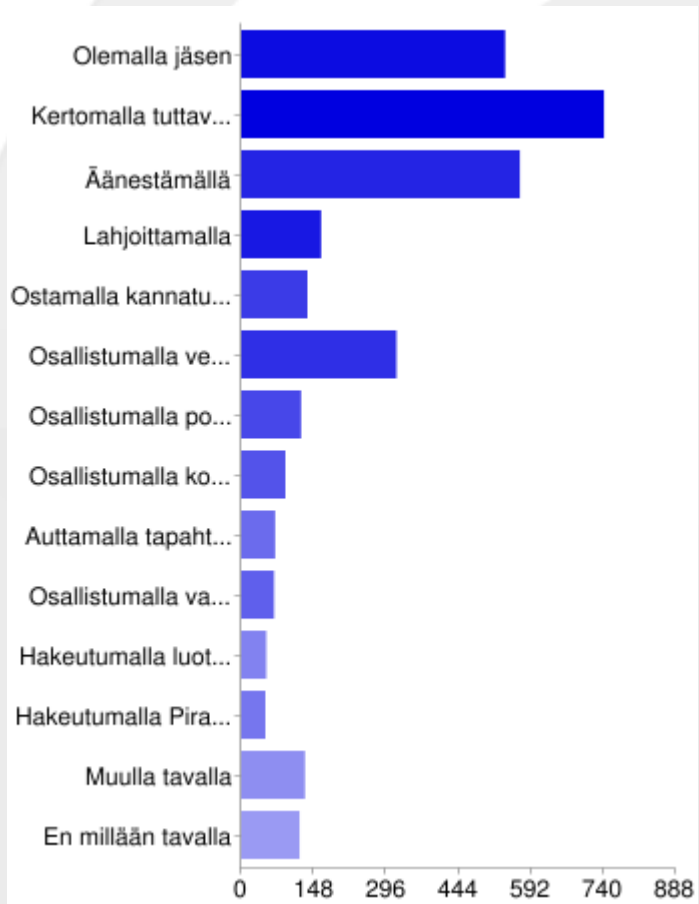


Erittäin tyytyväinen	79	8 %
Melko tyytyväinen	679	68 %
Melko tyytymätön	196	20 %
Erittäin tyytymätön	27	3 %



# PIRAATTIPUOLUE

## 22. Millä tavoin olet tukenut Piraattipuoluetta?



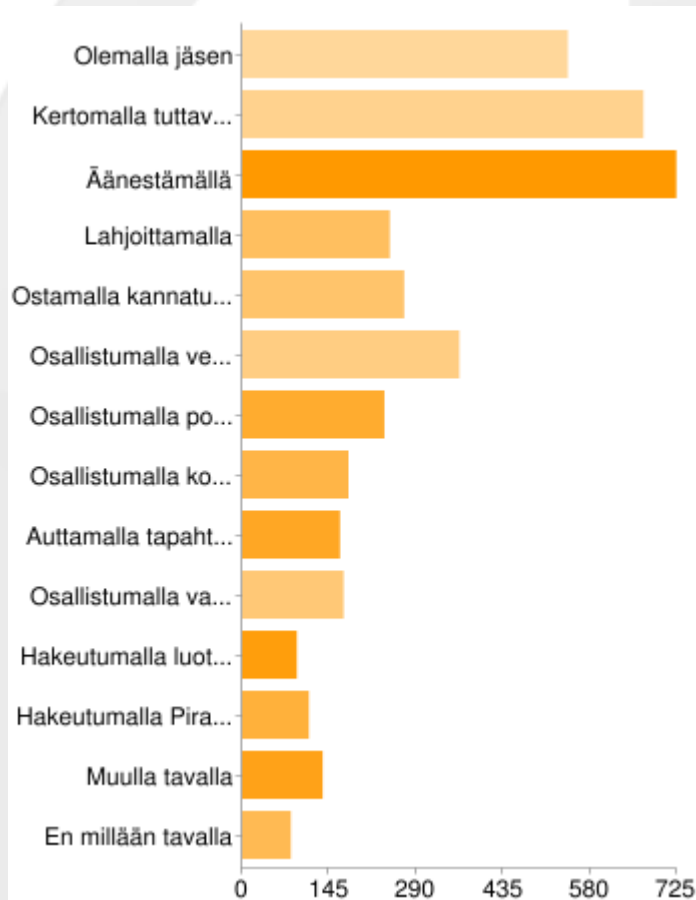
Olemalla jäsen	539	54 %
Kertomalla tuttavilleni Piraattipuolueesta	741	74 %
Äänestämällä	569	57 %
Lahjoittamalla	163	16 %
Ostamalla kannatus-	135	14 %
Osallistumalla verkkokeskusteluihin	317	32 %
Osallistumalla poliittiseen kansalaistoimintaan	122	12 %
Osallistumalla kokouksiin	90	9 %
Auttamalla tapahtumien järjestämisessä ja tapahtumiin osallistumisessa	69	7 %
Osallistumalla vapaa-ajantoimintaan	67	7 %
Hakeutumalla luottamustehtäviin Piraattipuolueessa	51	5 %
Hakeutumalla Piraattipuolueen ehdokkaaksi vaaleissa	49	5 %
Muulla tavalla	130	13 %
En millään tavalla	119	12 %





# PIRAATTIPUOLUE

## 23. Millä tavoin aiot tai haluaisit jatkossa tukea Piraattipuoluetta?

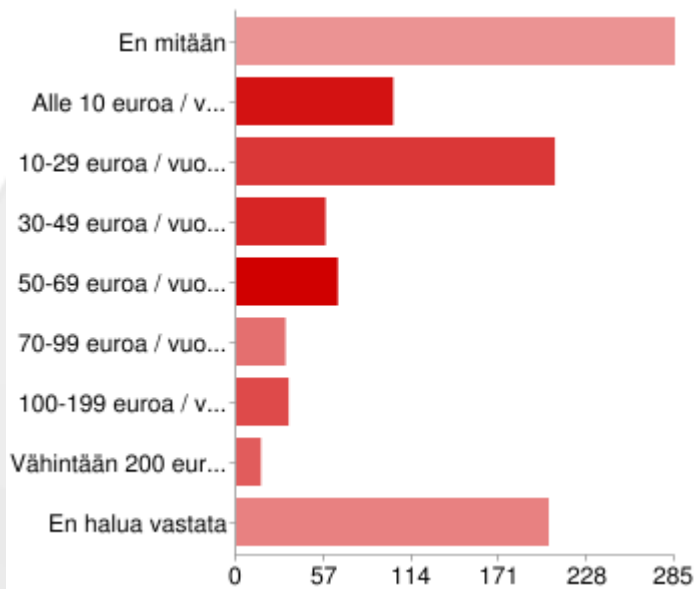


Olemalla jäsen	543	56 %
Kertomalla tuttavilleni Piraattipuolueesta	669	69 %
Äänestämällä	724	75 %
Lahjoittamalla	246	25 %
Ostamalla kannatusmerkkejä	270	28 %
Osallistumalla verkkokeskusteluihin	362	37 %
Osallistumalla poliittiseen kansalaistoimintaan	237	24 %
Osallistumalla kokouksiin	177	18 %
Auttamalla tapahtumien järjestämisessä ja tapahtumiin osallistumisessa	163	17 %
Osallistumalla vapaa-ajantoimintaan	169	17 %
Hakeutumalla luottamustehtäviin Piraattipuolueessa	91	9 %
Hakeutumalla Piraattipuolueen ehdokkaaksi vaaleissa	111	11 %
Muulla tavalla	134	14 %
En millään tavalla	81	8 %



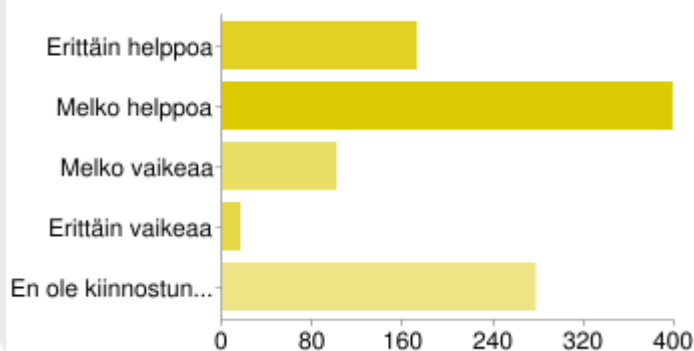
# PIRAATTIPUOLUE

## 24. Paljonko olisit valmis lahjoittamaan puolueelle?



En mitään	285	28 %
Alle 10 euroa / vuosi (enintään n. 1 e / kk)	102	10 %
10-29 euroa / vuosi (n. 1-2 e / kk)	207	21 %
30-49 euroa / vuosi (n. 3-4 e / kk)	58	6 %
50-69 euroa / vuosi (n. 4-6 e / kk)	66	7 %
70-99 euroa / vuosi (n. 6-8 e / kk)	32	3 %
100-199 euroa / vuosi (n. 8-16 e / kk)	34	3 %
Vähintään 200 euroa / vuosi (vähintään n. 17 e / kk)	16	2 %
En halua vastata	203	20 %

## 25. Kuinka helppoa Piraattipuolueen toimintaan osallistuminen on?

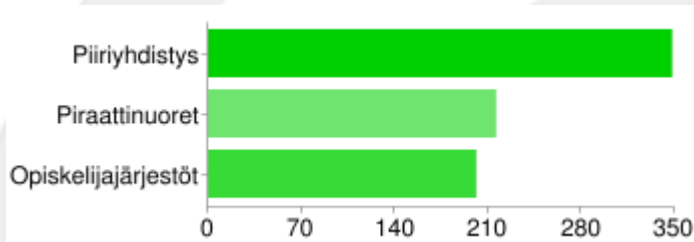


Erittäin helppoa	172	17 %
Melko helppoa	398	40 %
Melko vaikeaa	101	10 %
Erittäin vaikeaa	16	2 %
En ole kiinnostunut osallistumaan toimintaan	277	28 %



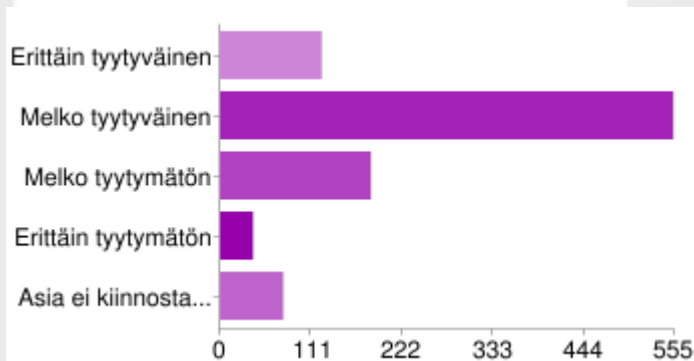
# PIRAATTIPUOLUE

## 27. Minkä seuraavien piraattijärjestöjen toimintaan osallistuminen kiinnostaa sinua?



Piiriyhdistys	348	65 %
Piraattinuoret	216	40 %
Opiskelijajärjestöt	201	37 %

## 28. Oletko tyytyväinen Piraattipuolueen viestintään?

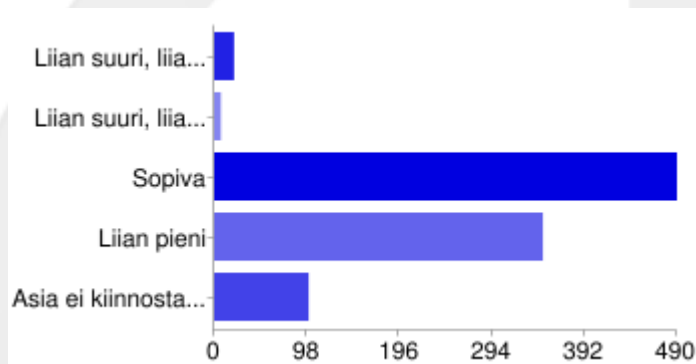


Erittäin tyytyväinen	124	12 %
Melko tyytyväinen	553	55 %
Melko tyytymätön	184	18 %
Erittäin tyytymätön	40	4 %
Asia ei kiinnosta minua	77	8 %



# PIRAATTIPUOLUE

## 29. Millainen Piraattipuolueen viestinnän määrä on mielestäsi?



Liian suuri, liian paljon henkilökohtaista viestintää	21	2 %
Liian suuri, liian paljon yleistä viestintää	7	1 %
Sopiva	490	49 %
Liian pieni	348	35 %
Asia ei kiinnosta minua	100	10 %



# PIRAATTIPUOLUE

## 31. Mitkä ovat sinulle keskeisimmät tavat seurata Piraattipuolueen viestintää ja toimintaa?

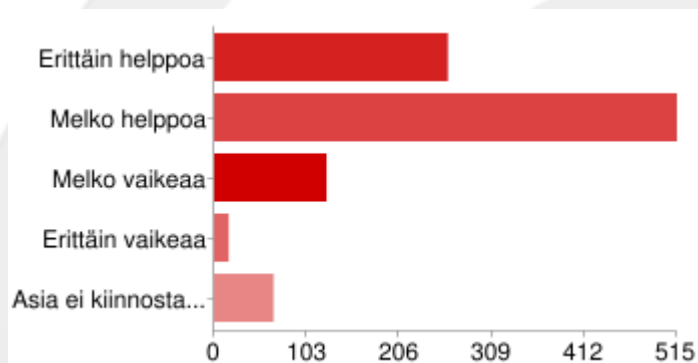


Puolueen verkkosivut	595	60 %
Piiriyhdistyksen verkkosivut	48	5 %
Puolueen kalenteri (löytyy verkkosivuilta)	63	6 %
Live-sivusto ( <a href="http://live.piraattipuolue.fi">http://live.piraattipuolue.fi</a> )	50	5 %
Facebook	436	44 %
Twitter	108	11 %
Puolueaktiivien blogit ja/tai kotisivut	379	38 %
IRC	210	21 %
Jäsenlehti Purje	43	4 %
Sähköpostitse saapuvat jäsenkirjeet	334	34 %
Yleiset tiedotusvälineet	299	30 %
En seuraa Piraattipuolueen viestintää enkä toimintaa	60	6 %



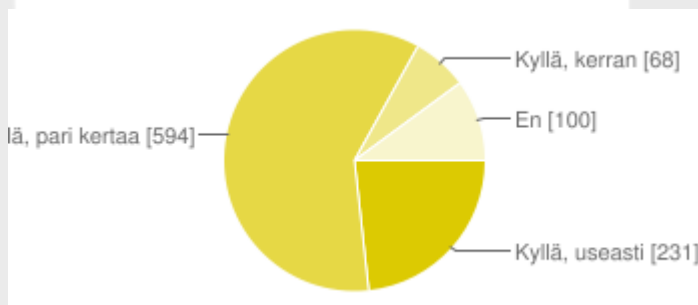
# PIRAATTIPUOLUE

## 32. Kuinka helppoa Piraattipuolueen viestinnän ja toiminnan seuraaminen on?



Erittäin helppoa	260	26 %
Melko helppoa	515	51 %
Melko vaikeaa	125	12 %
Erittäin vaikeaa	16	2 %
Asia ei kiinnosta minua	66	7 %

## 33. Muistatko havainneesi Piraattipuolueesta mainintoja yleisissä tiedotusvälineissä (televisio, radio, sanoma- ja aikakauslehdet, verkkolehdet jne.)?

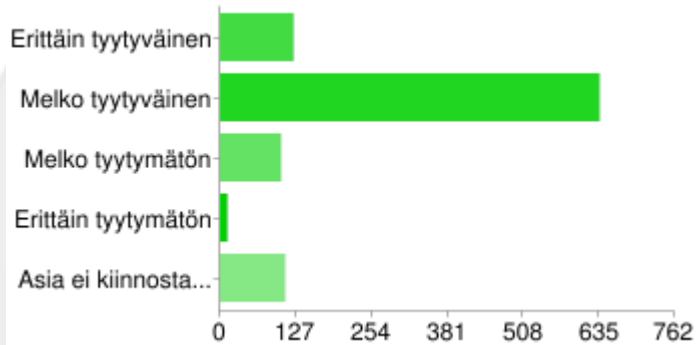


Kyllä, useasti	231	23 %
Kyllä, pari kertaa	594	59 %
Kyllä, kerran	68	7 %
En	100	10 %



# PIRAATTIPUOLUE

## 34. Oletko tyytyväinen Piraattipuolueen verkkosivustoihin ja -palveluihin?



Erittäin tyytyväinen	123	12 %
Melko tyytyväinen	636	63 %
Melko tyytymätön	102	10 %
Erittäin tyytymätön	12	1 %
Asia ei kiinnosta minua	109	11 %



# PIRAATTIPUOLUE

## Kiitos tutustumisesta kyselyyn!

Kyselyn raakadata on saatavilla osoitteista:

[http://piraattipuolue.fi/images/piraattipuolue-kysely\\_data.csv](http://piraattipuolue.fi/images/piraattipuolue-kysely_data.csv)

[http://piraattipuolue.fi/images/piraattipuolue-kysely\\_data.ods](http://piraattipuolue.fi/images/piraattipuolue-kysely_data.ods)

(Raakadatasta on yksityisyyden suojan varmistamiseksi poistettu sanalliset palautteet ja aikaleimat, eivätkä vastaukset ole ajallisessa järjestyksessä.)